

No	Sasaran Strategis	Indikator Kinerja	Persentase Target Kinerja				Program
			Sasaran (Triwulan)				
			1	2	3	4	
1	Meningkatnya usaha Promosi Kesehatan dan Pemberdayaan Masyarakat	Rasio Posyandu Persatuan balita	23	10	35	32	Program Promosi Kesehatan dan Pemberdayaan Masyarakat
		Persentase kecamatan yang memiliki kebijakan publik berwawasan kesehatan	9	68	9	14	
			34	15	48	4	
			100				
			100				
2	Meningkatnya pelayanan kesehatan keluarga, kesehatan ibu dan anak serta pemenuhan gizi keluarga	Prevalensi kekurangan gizi (under weight) pada anak balita					Program Upaya Kesehatan Masyarakat
				4	96		
			45	13	43		
			19		62	19	
			7	76	5	12	
			21	59		21	
			23	22	22	34	Program Perbaikan Gizi Masyarakat
		Menurunkan Angka Kematian Ibu (AKI)	11	25	58	6	Program Peningkatan Keselamatan Ibu Melahirkan dan Anak

		Menurunkan Angka Kematian Bayi (AKB)					
			25		27	48	Program DAK Bidang Kesehatan
			25	25	25	25	
3	Meningkatnya sistem informasi kesehatan yang terintegrasi dengan sasaran yang akan dicapai	Persentase Puskesmas yang melaksanakan Sistem Informasi Manajemen Puskesmas (SIMPus)	28	32	19	22	Program Upaya Kesehatan Masyarakat
			73	16	6	5	Program peningkatan sistem informasi kesehatan
4	Meningkatnya kualitas perencanaan dan penganggaran Program Pembangunan Kesehatan	Persentase tersedianya dokumen penganggaran	47	29	20	4	Program Upaya Kesehatan Masyarakat
5	Meningkatnya pelayanan kesehatan untuk penduduk miskin	Persentase penduduk miskin yang mendapatkan pelayanan kesehatan	25	34	28	13	Program Upaya Kesehatan Masyarakat
			30	28	22	20	Program Jaminan Kesehatan Nasional
6	Meningkatnya jumlah tenaga kesehatan di Puskesmas sesuai dengan standar	Persentase ketersediaan tenaga kesehatan di Puskesmas yang memenuhi standar	46	28	5	20	Program Upaya Kesehatan Masyarakat
			62	18	12	8	

7	Meningkatnya kesehatan dasar perorangan dan rujukan yang memenuhi standar pada fasilitas kesehatan	Persentase Puskesmas yang memenuhi syarat akreditasi	11	43	31	14	Program Upaya Kesehatan Masyarakat
			56	2	41	2	
			37	24	23	16	
			24	15	46	15	
			15	43	36	6	Program Standarisasi Pelayanan Kesehatan
			25	28	24	24	Program Dana Alokasi Khusus (DAK) Bidang Kesehatan-Non Fisik
8	Meningkatnya sediaan obat dan makanan yang memenuhi standar dan terjangkau oleh masyarakat	Persentase ketersediaan obat, vaksin dan alat kesehatan	7	87	5	1	Program Obat dan Perbekalan Kesehatan
			25	72	1	1	Program DAK Pelayanan Kesehatan Farmasi
		Persentase produk obat dan makanan yang beredar yang memenuhi persyaratan keamanan, mutu dan manfaat	30	39	18	13	Program Pengawasan Obat dan Makanan
			29	45	14	12	
9	Meningkatnya ketersediaan alat kesehatan, sarana dan prasarana di Puskesmas sesuai dengan standar	Persentase ketersediaan alat kesehatan, sarana dan prasarana di Puskesmas sesuai standar	4	23	72	1	Program Upaya Kesehatan Masyarakat

			25	25	25	25	Program DAK Bidang Kesehatan
10	Meningkatnya kualitas lingkungan sehat	Persentase desa yang memenuhi kualitas lingkungan sehat	22	33	20	24	Program Upaya Kesehatan Masyarakat
				23	23	54	Program Pengembangan Lingkungan Sehat
			13	42	24	21	
	Menurunnya angka kesakitan akibat penyakit menular	Prevalensi Tuberkulosis (TB) per 100.000 penduduk	31	31	34	4	Program Pencegahan dan Penanggulangan Penyakit Menular
		Angka kesakitan malaria per 100.000 penduduk	100				
		Angka kasus HIV yang diobati		50	50		
			42	33		25	
10	Meningkatnya sistem kewaspadaan dini terhadap bencana alam, wabah penyakit dan KLB	Persentase desa yang mencapai 100% imunisasi dasar lengkap pada bayi (desa UCI)	50	47	3		Program Pencegahan dan Penanggulangan Penyakit Menular
			39	30	18	13	

			48	42	10	25	
	Menurunnya angka kesakitan akibat penyakit tidak menular	Persentase tekanan darah tinggi	69	9	14	9	Program Pencegahan dan Penanggulangan Penyakit Menular
		Persentase diabetes militus					
		Persentase merokok penduduk usia 15-19 tahun	11	81	7		Program upaya kesehatan masyarakat
11	Meningkatnya pelayanan administrasi perkantoran	Persentase terlaksananya pelayanan administrasi perkantoran	25	25	25	25	Program Pelayanan Administrasi Perkantoran
			100				
		Persentase tersedianya sarana dan prasarana pendukung perkantoran	33	33	34		
		Persentase meningkatnya disiplin aparatur	33	33	34		
		Jumlah Laporan capaian kinerja dan keuangan	23	24	24	29	
		Jumlah peraturan perundang-undangan yang disosialisasikan	100				
			100				
			62	13	13	13	
			25	25	25	25	

			27		73		
			25	25	25	25	
			25	25	25	25	
			33	20	20	27	
			25	25	25	25	
			4		96		Program Peningkatan Sarana dan Prasarana Aparatur
				100			
			25	25	25	25	
			30	30	30	10	
			100				
			91		9		Program Peningkatan Disiplin Aparatur
			38	21	24	17	Program Peningkatan Kapasitas Sumber Daya Aparatur
			100				Program Peningkatan Pengembangan Sistem Pelaporan Capaian Kinerja dan Keuangan
			35	29	19	16	Program Peningkatan dan Pengembangan Pengelolaan Keuangan Daerah

Muara Tebo, Maret 2016 Kepala Dinas Kesehatan Kabupaten Tebo

M. Ridwan, MPH

NIP. 19660706 198903 1 009

-

RENCANA AKSI OPD DINAS KESEHATAN KABUPATEN TEBO TAHUN 2018

Kegiatan	Indikator Kegiatan	Rencana Aksi	Anggaran	Penanggung jawab		
						1
						2
Pengembangan Media Promosi dan Informasi Sadar Hidup Sehat	Jumlah desa siaga aktif dan UKBM	Melaksanakan pembinaan desa siaga aktif	300,000,000	Kasi Promkes		
	Persentase penurunan angka kesakitan masyarakat akibat merokok					
	Persentase peningkatan kemampuan kader kesehatan dalam penanganan masalah kesehatan					
Penyuluhan Masyarakat Pola Hidup Sehat	Persentase jumlah pembinaan lingkungan sosial	Melaksanakan pembinaan lingkungan sosial	160,475,000	Kasi Promkes		
Peningkatan pengembangan PHBS dan Dokter Kecil	Persentase rumah tangga ber PHBS	Melaksanakan pembinaan PHBS di Rumah Tangga dan Sekolah	175,740,000	Kasi Promkes		
	Persentase sekolah yang melaksanakan promosi kesehatan	Melaksanakan pembinaan PHBS di sekolah				
Penggalangan advokasi dengan lintas sektor dan pemangku pemberi kebijakan	Jumlah advokasi dengan lintas sektor dan pemangku kebijakan	Melaksanakan advokasi dengan lintas sektor dan pemangku kebijakan	10,150,000	Kasi Promkes		
Penggalangan advokasi kesehatan kedunia usaha potensial tentang peningkatan pembangunan	Jumlah advokasi kesehatan kedunia usaha potensial tentang peningkatan pembangunan	Melaksanakan advokasi kesehatan kedunia usaha potensial tentang peningkatan pembangunan	10,150,000	Kasi Promkes		
Perbaikan gizi masyarakat	Persentase Penanggulangan gizi kurang dan gizi lebih	Melaksanakan survey gizi buruk		Kasi Kesga dan Gizi		
Peningkatan ASI eksklusif	Persentase bayi usia 0-6 bulan mendapatkan ASI eksklusif	Melaksanakan sosialisasi ASI eksklusif	23,140,000	Kasi Kesga dan Gizi		
Peningkatan cakupan vitamin A balita dan ibu	Persentase 6-59 bulan dapat kapsul vitamin A	Melaksanakan pemberian vitamin A pada balita dan ibu	40,000,000	Kasi Kesga dan Gizi		
Peningkatan Surveilans KLB Gizi	Persentase Peningkatan Surveilans KLB Gizi	Melaksanakan survey KLB gizi di 112 Desa	16,940,000	Kasi Kesga dan Gizi		
Peningkatan dan pembinaan UPGK	Persentase kemampuan petugas dalam menangani kasus gizi buruk	Memberikan penyuluhan dan pembinaan tentang menu seimbang	69,600,000	Kasi Kesga dan Gizi		
Peningkatan cakupan garam yodium di rumah tangga	Persentase rumah tangga yang menggunakan garam beryodium	Monitoring penggunaan garam beryodium di rumah tangga	20,500,000	Kasi Kesga dan Gizi		
Pemberian Tambahan Makanan dan Vitamin	Persentase balita gizi kurang/buruk yang mendapatkan PMT	Memberikan bantuan MP ASI untuk balita gizi kurang atau buruk	93,970,000	Kasi Kesga dan Gizi		
	Persentase ibu hamil KEK yang mendapatkan PMT	Memberikan PMT pada ibu hamil KEK				
	Persentase ibu hamil yang mendapatkan Tablet Tambah Darah (TTD)	Memberikan Tablet Tambah Darah (TTD) kepada ibu hamil				
	Persentase remaja putri yang mendapatkan Tablet Tambah Darah (TTD)	Memberikan Tablet Tambah Darah (TTD) kepada remaja putri				
Pelatihan Dan Pendidikan Perawatan Kesehatan Ibu Dan Anak (KIA)	Jumlah Puskesmas yang melaksanakan kelas ibu hamil	Melaksanakan kelas ibu hamil				


	Persentase pelayanan kesehatan ibu hamil sesuai standar pelayanan antenatal	Memberikan pelayanan persalinan sesuai standar	220,930,000	Kasi Kesga dan Gizi			
	Persentase pelayanan kesehatan ibu bersalin sesuai standar pelayanan persalinan	Memberikan pelayanan ibu nifas sesuai standar					
	Persentase pelayanan kesehatan pada usia pendidikan dasar sesuai standar skrining kesehatan usia pendidikan dasar	Memberikan pelayanan kesehatan pada usia pendidikan dasar sesuai standar skrining kesehatan usia pendidikan dasar					
	Persentase pelayanan kesehatan usia produktif sesuai standar	Memberikan pelayanan kesehatan usia produktif sesuai standar					
	Persentase pelayanan kesehatan bayi baru lahir sesuai standar pelayanan kesehatan bayi baru lahir.	Memberikan pelayanan kesehatan bayi baru lahir sesuai standar pelayanan kesehatan bayi baru lahir					
	Persentase terlaksananya pelatihan manajemen BBLR dan aspekia	Melaksanakan pelatihan manajemen BBLR dan aspekia					
	Jumlah Puskesmas yang melaksanakan P4K	Jumlah Puskesmas yang melaksanakan P4K					
Kegiatan JAMPERSAL DAK	Persentase terlaksananya kegiatan Jampersal	Melaksanakan sosialisasi tentang penggunaan dana jampersal	3,484,440,000	Kasi Kesga dan Gizi			
Kegiatan BOK DAK	Persentase terlaksananya kegiatan Bantuan Operasional Kesehatan	Melakukan monitoring dan evaluasi pelaksanaan kegiatan BOK di Puskesmas	10,705,488,000	Kabid P2P			
Monitoring, Evaluasi dan Pelaporan	Persentase Puskesmas melaksanakan pencatatan dan pelaporan	Melaksanakan pencatatan dan pelaporan	55,000,000	Kasubbag Perencanaan, Keuangan dan Evaluasi			
Peningkatan sistem informasi	Persentase Puskesmas melaksanakan sistem informasi Puskesmas	Puskesmas melaksanakan sistem informasi Puskesmas	75,000,000	Kasubbag Perencanaan, Keuangan dan Evaluasi			
Revitalisasi Sistem Kesehatan	Persentase terlaksananya penyusunan dokumen anggaran	Melaksanakan pelatihan tentang penyusunan perencanaan tingkat Puskesmas	107,000,000	Kasubbag Perencanaan, Keuangan dan Evaluasi			
Pelayanan Kesehatan Penduduk Miskin Di Puskesmas Jaringannya	Persentase cakupan pelayanan kesehatan dasar pasien masyarakat miskin	Melaksanakan pelayanan kesehatan terpadu pada daerah terpencil dan KAT	70,000,000	Kasi Pelayanan Kesehatan Primer dan Jaminan Kesehatan			
Fasilitasi Pengelolaan Dana Jaminan Kesehatan Nasional (Kapitasi)	Persentase realisasi pengelolaan Dana Jaminan Kesehatan Nasional	Melaksanakan pengelolaan Dana Jaminan Kesehatan Nasional	6,500,000,000	Kasi Pelayanan Kesehatan Primer dan Jaminan Kesehatan			
Peningkatan Kesehatan Masyarakat	Persentase sarana pelayanan kesehatan pemerintah dan swasta yang memiliki tenaga sesuai ketentuan	Melaksanakan pelatihan singkat untuk tenaga kesehatan sesuai dengan kompetensi	202,880,000	Kasi SDM			
	Persentase SDM Kesehatan yang mengikuti pelatihan teknis	Melaksanakan pelatihan singkat untuk tenaga kesehatan sesuai dengan kompetensi					
	Persentase tenaga kesehatan yang dilakukan pembinaan dan pengawasan	Melaksanakan pembinaan dan pengawasan tenaga kesehatan					
	Persentase Puskesmas yang telah melakukan perhitungan ANJAB/ABK dalam menghitung kebutuhan SDM Kesehatan	Melakukan perhitungan ANJAB/ABK dalam menghitung kebutuhan SDM Kesehatan					
	Persentase Puskesmas yang telah menyusun profil SDM Puskesmas	Melaksanakan penyusunan profil SDM Puskesmas					
Pelayanan Perizinan Praktek Kesehatan	Persentase Tenaga Kesehatan yang mempunyai STR dan SIP	Melaksanakan agar Tenaga Kesehatan mempunyai STR dan SIP	30,000,000	Kasi SDM			
	Persentase sarana yankes yang memperkerjakan nakes sesuai ketentuan	Melaksanakan kegiatan agar memperkerjakan nakes sesuai ketentuan					

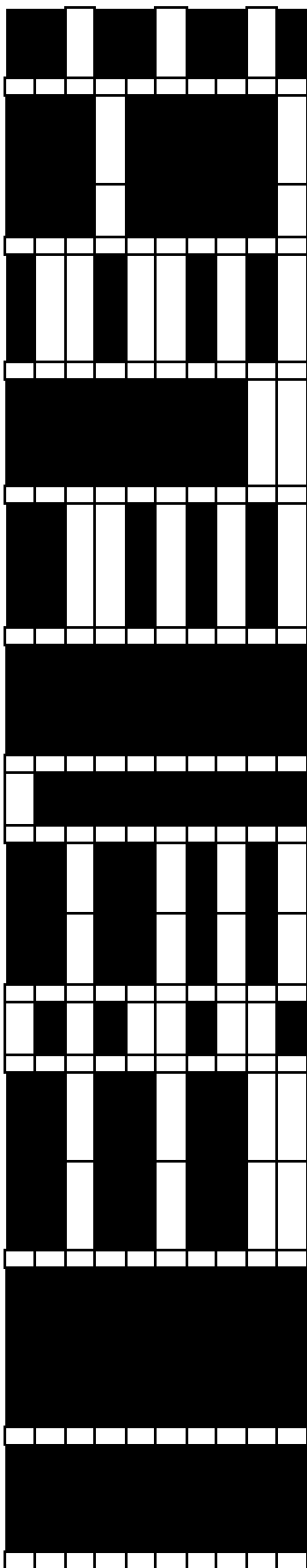
	Persentase organisasi profesi yang melakukan pembinaan terintegrasi dengan Dinas Kesehatan	Melakukan pembinaan terintegrasi dengan Dinas Kesehatan oleh organisasi profesi				
Peningkatan Kemampuan dan Keterampilan Tenaga Kesehatan Tradisional	Persentase Puskesmas yang telah melaksanakan program pengobatan tradisional	Melaksanakan kunjungan spesialis jiwa dan sosialisasi dan pendataan penderita pasang	75,000,000	Kasi Pelayanan Kesehatan Tradisional		
		Melaksanakan asuhan mandiri Puskesmas dan kelompok masyarakat				
Penyelenggaraan kesehatan olahraga masyarakat dan kesehatan olahraga prestasi	Persentase jumlah kelompok masyarakat yang melaksanakan kegiatan olahraga	Melaksanakan kegiatan olahraga pada kelompok masyarakat	40,000,000	Kasi Kesehatan Lingkungan, Kesehatan Kerja dan Olahraga		
Peningkatan pelayanan dan penanggulangan masalah kesehatan (Pelayanan kesehatan 4 spesialisik dasar)	Persentase pelaksanaan pelayanan kesehatan 4 spesialisik dasar di Puskesmas dalam 1 tahun	Melaksanakan integrasi 4 spesialisik dasar dalam pelayanan kesehatan	40,000,000	Kasi Pelayanan Kesehatan Rujukan		
Peningkatan pelayanan dan penanggulangan masalah kesehatan (Pembinaan kesehatan dan keselamatan kerja K3)	Persentase terlaksananya pembinaan ke klinik pengobatan di Perusahaan	Melaksanakan bintek pelayanan K3 di Perusahaan dan pembinaan poli kesehatan perusahaan	20,500,000	Kasi Kesehatan Lingkungan, Kesehatan Kerja dan Olahraga		
Evaluasi dan Pengembangan Standar Pelayanan Kesehatan	Persentase Puskesmas yang telah melaksanakan manajemen Puskesmas	Melaksanakan manajemen Puskesmas	387,300,000	Kasi Pelayanan Kesehatan Primer dan Jaminan Kesehatan		
	Jumlah Puskesmas diakreditasi	Melaksanakan akreditasi Puskesmas				
Akreditasi Puskesmas - DAK Non Fisik	Jumlah Puskesmas diakreditasi	Melaksanakan akreditasi Puskesmas	928,000,000	Kabid Pelayanan Kesehatan		
Pengadaan Obat dan Perbekalan Kesehatan	Persentase ketersediaan obat dan vaksin dan perbekalan kesehatan	Pengadaan obat dan vaksin dan perbekalan kesehatan	351,122,000	Kasi Farmasi		
	Jumlah kegiatan pembinaan pengelolaan obat di masing-masing Puskesmas per tahun	Melaksanakan kegiatan pembinaan pengelolaan obat di masing-masing Puskesmas per tahun				
Kegiatan DAK Bidang Pelayanan Kefarmasian	Persentase ketersediaan obat dan vaksin dan perbekalan kesehatan	Melaksanakan pengadaan obat-obatan	2,645,760,000	Kasi Farmasi		
Peningkatan Pengawasan Keamanan Pangan dan Bahan Berbahaya	Persentase pembinaan dan pengawasan Industri Rumah Tangga	Melaksanakan pengawasan terhadap jajanan anak sekolah, dan P-IRT	35,000,000	Kasi Farmasi		
	Persentase kinerja apotik dan toko obat yang sesuai dengan peraturan perundang-undangan	Melaksanakan pengawasan terhadap kinerja apotik dan toko obat yang sesuai dengan peraturan perundang-undangan				
Peningkatan pengawasan dan antisipasi penanggulangan NAPZA	Persentase ketersediaan fasilitas IPWL dan peningkatan kapasitas SDM	Persentase ketersediaan fasilitas IPWL dan peningkatan kapasitas SDM	210,950,000	Kasi Pencegahan, Pengendalian Penyakit Tidak Menular dan Kesehatan Jiwa.		
Pengadaan, Peningkatan, dan Perbaikan Sarana dan Prasarana Puskesmas dan Jaringannya	Persentase pemenuhan alat-alat kesehatan di sarana kesehatan	Mengadakan alat-alat kesehatan	1,200,000,000	Kasi Sarana dan Prasarana Kesehatan		


Kegiatan DAK Bidang Pelayanan Kesehatan Dasar	Persentase pemenuhan alat-alat kesehatan di sarana kesehatan	Mengadakan alat-alat kesehatan	3,958,040,000	Kasi Sarana dan Prasarana Kesehatan		
DAK Pengadaan Peralatan Pendukung Imunisasi			181,260,000	Kasi Sarana dan Prasarana Kesehatan		
Penyelenggaraan Penyehatan Lingkungan	Persentase jumlah sarana yang memenuhi syarat hygiene sanitasi	Melaksanakan hygiene sanitasi	116,380,000	Kasi Kesehatan Lingkungan, Kesehatan Kerja dan Olahraga		
Penyuluhan BABS	Persentase pelaksanaan penyuluhan BABS di Desa	Melaksanakan penyuluhan tentang penggunaan jamban sehat	40,000,000	Kasi Kesehatan Lingkungan, Kesehatan Kerja dan Olahraga		
Peningkatan STBM	Jumlah desa yang melaksanakan STBM	Melaksanakan pembinaan terhadap desa STBM	35,000,000	Kasi Kesehatan Lingkungan, Kesehatan Kerja dan Olahraga		
Pelayanan pencegahan dan penanggulangan penyakit menular (TB Paru)	Persentase cakupan angka keberhasilan pengobatan TB paru BTA Positif (success rate) minimal 85%	Memberikan pelayanan pengobatan terhadap penderita TB paru secara terus menerus	80,000,000	Kasi Pencegahan dan Pengendalian Penyakit Menular		
Pelayanan pencegahan dan penanggulangan penyakit menular (Malaria dan DBD)	Persentase desa API < 1 per 1000 penduduk	Memberikan penyuluhan tentang pencegahan dan penanggulangan penyakit malaria dan DBD	50,000,000	Kasi Pencegahan dan Pengendalian Penyakit Menular		
	Persentase cakupan penanganan kasus DBD	Melaksanakan penanganan kasus DBD				
Pelayanan pencegahan dan penanggulangan penyakit menular (HIV/AIDS)	Persentase penemuan kasus HIV/AIDS yang diobati	Memberikan penyuluhan tentang pencegahan dan penanggulangan penyakit HIV/AIDS di sekolah	60,000,000	Kasi Pencegahan dan Pengendalian Penyakit Menular		
	Persentase cakupan IMS yang diobati	Memberikan penyuluhan tentang penyakit IMS				
Pelayanan pencegahan dan penanggulangan penyakit menular (Rabies, Diare, Ispa/Pneumonia)	Persentase cakupan pemeriksaan dan tatalaksana ISPA/Pneumonia melalui program MTBS	Melakukan pemeriksaan dan tatalaksana ISPA/Pneumonia melalui program MTBS	60,000,000	Kasi Pencegahan dan Pengendalian Penyakit Menular		
	Persentase cakupan pemeriksaan dan tatalaksana diare melalui program MTBS	Melakukan pemeriksaan dan tatalaksana diare melalui program MTBS				
	Persentase cakupan penanganan kasus gigitan rabies	Melakukan penanganan kasus gigitan rabies				
Peningkatan imunisasi dan surveilans epidemiologi penyakit menular	Persentase anak usia 0-11 bulan mendapatkan imunisasi dasar lengkap	Memberikan imunisasi dasar lengkap pada anak usia 0-11 bulan	126,410,000	Kasi Surveilans dan Imunisasi		
	Persentase Puskesmas yang mencapai 80% imunisasi dasar lengkap pada bayi	Memberikan imunisasi dasar lengkap pada bayi yang mencapai 80%				
	Persentase pemeriksaan dan pembinaan calon jemaah haji	Melakukan pemeriksaan dan pembinaan calon jemaah haji				
Peningkatan imunisasi dan surveilans epidemiologi penyakit menular (kejadian luar biasa)	Persentase peningkatan upaya penanggulangan wabah dan KLB	Melaksanakan upaya penanggulangan wabah dan KLB		Kasi Surveilans		

	Persentase peningkatan angka penemuan kasus Non Polio AFP Rate per 100.000 penduduk usia <15 Tahun	Melakukan penemuan kasus Non Polio AFP Rate per 100.000 penduduk usia <15 Tahun	70,410,000	Kasi Surveilans dan Imunisasi		
	Persentase pemeriksaan serologis terhadap suspek campak	Melakukan pemeriksaan serologis terhadap suspek campak				
Peningkatan imunisasi dan surveilans epidemiologi penyakit menular (AFP)	Persentase sinyal kewaspadaan dini direpson	kewaspadaan dini direpson	20,000,000	Kasi Surveilans dan Imunisasi		
	Persentase peningkatan penanggulangan krisis kesehatan	Melakukan pencegahan peningkatan penanggulangan krisis kesehatan				
Peningkatan Komunikasi, Informasi dan Edukasi (KIE) Pencegahan dan Pemberantasan Penyakit	Persentase cakupan masyarakat 15- 59 tahun yang mendapatkan deteksi dini terhadap faktor resiko PTM	Melakukan deteksi dini terhadap faktor resiko PTM pada cakupan masyarakat 15- 59	55,000,000	Kasi Pencegahan, Pengendalian Penyakit Tidak Menular dan Kesehatan Jiwa		
	Persentase cakupan WUS 30-50 tahun yang mendapatkan screening kanker payudara dan serviks	Melakukan screening kanker payudara dan serviks pada cakupan WUS 30-50 tahun				
Peningkatan pelayanan dan penanggulangan masalah kesehatan (Pelayanan kesehatan jiwa masyarakat)	Persentase pelayanan kesehatan orang dengan gangguan jiwa berat sesuai standar	Memberikan pelayanan kesehatan orang dengan gangguan jiwa berat sesuai standar	65,000,000	Kasi Pencegahan, Pengendalian Penyakit Tidak Menular dan Kesehatan Jiwa		
Penyediaan Jasa Komunikasi, Sumber Daya Air dan Listrik	Persentase ketersediaan jasa telepon, air dan listrik	Melaksanakan pembayaran listrik, air dan telpon Dinas Kesehatan dan Puskesmas	220,000,000	Kasubbag Umum, Kepegawaian dan Aset		
Penyediaan Jasa Jaminan Pemeliharaan Kesehatan	Jumlah tenaga kontrak yang mendapat jaminan pemeliharaan kesehatan	Jumlah tenaga kontrak yang mendapat jaminan pemeliharaan kesehatan	7,660,800	Kasubbag Umum, Kepegawaian dan Aset		
Penyediaan Jasa Jaminan Barang Milik Daerah	Persentase kendaraan dinas roda 4 yang di asuransikan	Mengasuransikan kendaraan dinas	69,000,000	Kasubbag Umum, Kepegawaian dan Aset		
Penyediaan Jasa Pemeliharaan dan Perizinan Kendaraan Dinas/Operasional	Persentase kendaraan dinas roda 4 dan roda 2 yang dibayarkan pajaknya	Melaksanakan pembayaran pajak kendaraan	30,000,000	Kasubbag Umum, Kepegawaian dan Aset		
Penyediaan Jasa Administrasi Keuangan	Persentase pengelola keuangan yang mendapatkan insentif	Melaksanakan pembayaran insentif bagi pengelola keuangan	445,400,000	Kasubbag Umum, Kepegawaian dan Aset		
Penyediaan Jasa Kebersihan Kantor	Persentase ketersediaan alat kebersihan dan bahan pembersih sesuai kebutuhan	Mengadakan bahan dan peralatan kebersihan untuk Dinas Kesehatan dan Puskesmas	110,000,000	Kasubbag Umum, Kepegawaian dan Aset		
Penyediaan Alat Tulis Kantor	Persentase ketersediaan alat tulis kantor sesuai dengan kebutuhan	Mengadakan alat tulis kantor untuk Dinas Kesehatan dan Puskesmas	35,000,000	Kasubbag Umum, Kepegawaian dan Aset		
Penyediaan Barang Cetak dan Penggandaan	Persentase ketersediaan barang cetakan dan penggandaan sesuai kebutuhan	Mengadakan cetak kop Bupati dan kartu inventaris	15,400,000	Kasubbag Umum, Kepegawaian dan Aset		
Penyediaan Komponen Instalasi Listrik/Penerangan Bangunan Kantor	Persentase ketersediaan komponen instalasi listrik sesuai kebutuhan	Mengadakan alat elektronik listrik untuk Dinas Kesehatan dan Puskesmas	10,000,000	Kasubbag Umum, Kepegawaian dan Aset		

Penyediaan Peralatan dan Perlengkapan Kantor	Persentase ketersediaan peralatan dan perlengkapan kantor sesuai kebutuhan	Mengadakan stand pameran dalam rangka ulang tahun Kabupaten Tebo	24,000,000	Kasubbag Umum, Kepegawaian dan Aset		
Penyediaan Bahan Bacaan dan Peraturan Perundang-Undangan	Persentase ketersediaan bahan bacaan surat kabar	Membayar tagihan pengadaan surat kabar harian	15,000,000	Kasubbag Umum, Kepegawaian dan Aset		
Penyediaan Makanan dan Minuman	Persentase ketersediaan makanan dan minuman sesuai dengan kebutuhan	Menyediakan makan minum peserta rapat dan tamu pada Dinas Kesehatan	12,000,000	Kasubbag Umum, Kepegawaian dan Aset		
Rapat-Rapat Koordinasi dan Konsultasi Ke Luar Daerah	Persentase rapat koordinasi dan konsultasi yang dilaksanakan	Melaksanakan kegiatan rapat-rapat dan konsultasi keluar daerah 15 program kesehatan setiap bulan selama 1 tahun,	150,000,000	Kasubbag Umum, Kepegawaian dan Aset		
Penyediaan Jasa Tenaga Pendukung Administrasi/Teknis Perkantoran	Persentase ketersediaan insentif tenaga kontrak	Melakukan pembayaran Honorarium Non PNS (Bidan Kontrak HWS) sebanyak 35 orang, tersedianya honorarium non PNS (petugas yan kes SAD) sebanyak 6 orang, tersedianya honorarium non PNS (CS, jaga malam, supir, adc) sebanyak 6 orang,	564,000,000	Kasubbag Perencanaan, Keuangan dan Evaluasi		
Pembangunan Gedung Kantor	Jumlah pembangunan gedung kantor	Jumlah pembangunan gedung kantor	290,000,000	Kasi Sarana Prasarana Kesehatan		
Pemeliharaan Rutin/Berkala Gedung Kantor	Jumlah gedung kantor yang mendapat pemeliharaan	Jumlah gedung kantor yang mendapat pemeliharaan	25,000,000	Kasubbag Umum, Kepegawaian dan Aset		
Pemeliharaan Rutin/Berkala Kendaraan Dinas/Operasional	Persentase pengadaan meubeler yang terpenuhi	Jumlah kendaraan dinas/operasional yang mendapatkan pemeliharaan	746,300,000	Kasubbag Umum, Kepegawaian dan Aset		
Pemeliharaan Rutin/Berkala Peralatan Gedung Kantor	Jumlah peralatan gedung kantor yang mendapatkan pemeliharaan	Jumlah peralatan gedung kantor yang mendapatkan pemeliharaan	35,000,000	Kasubbag Umum, Kepegawaian dan Aset		
Rehabilitasi Sedang/Berat Kendaraan Dinas/Operasional	Persentase kendaraan dinas yang direhab	Mengadakan rehabilitasi sedang kendaraan dinas/operasional sehingga menjadi layak	20,000,000	Kasubbag Umum, Kepegawaian dan Aset		
Pengadaan Pakaian Dinas Beserta Perlengkapannya	Persentase pegawai yang mendapatkan pakaian dinas beserta atributnya	Mengadakan pakaian dinas bagi pegawai	315,000,000	Kasubbag Umum, Kepegawaian dan Aset		
Peningkatan Sumber Daya Aparatur Kesehatan	Persentase jumlah peraturan perundang-undangan tentang kepegawaian yang tersosialisasikan	Melaksanakan pertemuan TU	55,000,000	Kasubbag Umum, Kepegawaian dan Aset		
Penyusunan Laporan Capaian Kinerja dan Ikhtisar Realisasi Kinerja SKPD	Persentase tersedianya LAKIP	Melaksanakan penyusunan LAKIP-SKPD tahun 2015.	10,000,000	Kasubbag Perencanaan, Keuangan dan Evaluasi		
Inventarisasi/Labelisasi Aset Daerah	Persentase tertata nya Aset Dinas	Melaksanakan penataan Aset Dinas	15,000,000	Kasubbag Umum, Kepegawaian dan Aset		
			36,441,295,800			







			29	45	14	12	16	22			
9	Meningkatnya ketersediaan alat kesehatan, sarana dan prasarana di Puskesmas sesuai dengan standar	Persentase ketersediaan alat kesehatan, sarana dan prasarana di Puskesmas sesuai standar	4	23	72	1		3			Program Upaya Kesehatan Masyarakat
			25	25	25	25		1			Program DAK Bidang Kesehatan
10	Meningkatnya kualitas lingkungan sehat	Persentase desa yang memenuhi kualitas lingkungan sehat	22	33	20	24		11			Program Upaya Kesehatan Masyarakat
				23	23	54					Program Pengembangan Lingkungan Sehat
			13	42	24	21		9			
	Menurunnya angka kesakitan akibat penyakit menular	Prevalensi Tuberkulosis (TB) per 100.000 penduduk	31	31	34	4		8			Program Pencegahan dan Penanggulangan Penyakit Menular
		Angka kesakitan malaria per 100.000 penduduk	100					59			
		Angka kasus HIV yang diobati		50	50						
			42	33		25		75			
10	Meningkatnya sistem kewaspadaan dini terhadap bencana alam, wabah	Persentase desa yang mencapai 100% imunisasi dasar lengkap pada bayi	50	47	3			49			Program Pencegahan dan Penanggulangan Penyakit Menular
			39	30	18	13		57			

			25	25	25	25		25			
			25	25	25	25		24			
			33	20	20	27		19			
			25	25	25	25		49			
			4		96			4			Program Peningkatan Sarana dan Prasarana
				100				31			
			25	25	25	25		11			
			30	30	30	10		30			
			100								
			91		9						Program Peningkatan Disiplin Aparatur
			38	21	24	17					Program Peningkatan Kapasitas Sumber Daya Aparatur
			100					15			Program Peningkatan Pengembangan Sistem Pelaporan Capaian Kinerja
			35	29	19	16					Program Peningkatan dan Pengembangan Pengelolaan Keuangan Daerah

EVALUASI RENCANA AKSI OPD DINAS KESEHATAN KABUPATEN TEBO TAHUN 2018

Kegiatan	Indikator Kegiatan	Rencana Aksi	Anggaran	Penanggung jawab	Jad		
					1	2	3
					1	2	3
Pengembangan Media Promosi dan Informasi Sadar Hidup Sehat	jumlah desa siaga aktif dan UKBM	Melaksanakan pembinaan desa siaga aktif	300,000,000	Kasi Promkes			
	Persentase penurunan angka kesakitan masyarakat akibat merokok						
	Persentase peningkatan kemampuan kader kesehatan dalam penanganan masalah kesehatan						
Penyuluhan Masyarakat Pola Hidup Sehat	Persentase jumlah pembinaan lingkungan sosial	Melaksanakan pembinaan lingkungan sosial	160,475,000	Kasi Promkes			
Peningkatan pengembangan PHBS dan Dokter Kecil	Persentase rumah tangga ber PHBS	Melaksanakan pembinaan PHBS di Rumah Tangga dan Sekolah	175,740,000	Kasi Promkes			
	Persentase sekolah yang melaksanakan promosi kesehatan	Melaksanakan pembinaan PHBS di sekolah					
Penggalangan advokasi kesehatan kedunia usaha potensial tentang peningkatan pembangunan	Jumlah advokasi dengan lintas sektor dan pemangku kebijakan	Melaksanakan advokasi dengan lintas sektor dan pemangku kebijakan	10,150,000	Kasi Promkes			
Penggalangan advokasi kesehatan kedunia usaha potensial tentang peningkatan pembangunan	Jumlah advokasi kesehatan kedunia usaha potensial tentang peningkatan pembangunan	Melaksanakan advokasi kesehatan kedunia usaha potensial tentang peningkatan pembangunan	10,150,000	Kasi Promkes			
Perbaikan gizi masyarakat	Persentase Penanggulangan gizi kurang dan gizi lebih	Melaksanakan survey gizi buruk		Kasi Kesga dan Gizi			
Peningkatan ASI eksklusif	Persentase bayi usia 0-6 bulan mendapatkan ASI eksklusif	Melaksanakan sosialisasi ASI eksklusif	23,140,000	Kasi Kesga dan Gizi			
Peningkatan cakupan vitamin A balita dan ibu	Persentase 6-59 bulan dapat kapsul vitamin A	Melaksanakan pemberian vitamin A pada balita dan ibu	40,000,000	Kasi Kesga dan Gizi			
Peningkatan Surveilans KLB Gizi	Persentase Peningkatan Surveilans KLB Gizi	Melaksanakan survey KLB gizi di 112 Desa	16,940,000	Kasi Kesga dan Gizi			
Peningkatan dan pembinaan UP GK	Persentase kemampuan petugas dalam menangani kasus gizi buruk	Memberikan penyuluhan dan pembinaan tentang menu seimbang	69,600,000	Kasi Kesga dan Gizi			
Peningkatan cakupan garam yodium di rumah tangga	Persentase rumah tangga yang menggunakan garam beryodium	Monitoring penggunaan garam beryodium di rumah tangga	20,500,000	Kasi Kesga dan Gizi			
Memberian Tambahan Makanan dan Vitamin	Persentase balita gizi kurang/buruk yang mendapatkan PMT	Memberikan bantuan MP ASI untuk balita gizi kurang atau buruk	93,970,000	Kasi Kesga dan Gizi			
	Persentase ibu hamil KEK yang mendapatkan PMT	Memberikan PMT pada ibu hamil KEK					
	Persentase ibu hamil yang mendapatkan Tablet Tambah Darah (TTD)	Memberikan Tablet Tambah Darah (TTD) kepada ibu hamil					
	Persentase remaja putri yang mendapatkan Tablet Tambah Darah (TTD)	Memberikan Tablet Tambah Darah (TTD) kepada remaja putri					

Pelatihan Dan Pendidikan Perawatan Kesehatan Ibu Dan Anak (KIA)	Jumlah Puskesmas yang melaksanakan kelas ibu hamil	Melaksanakan kelas ibu hamil	220,930,000	Kasi Kesga dan Gizi			
	Persentase pelayanan kesehatan ibu hamil sesuai standar pelayanan antenatal	Memberikan pelayanan persalinan sesuai standar					
	Persentase pelayanan kesehatan ibu bersalin sesuai standar pelayanan persalinan	Memberikan pelayanan ibu nifas sesuai standar					
	Persentase pelayanan kesehatan pada usia pendidikan dasar sesuai standar skrining kesehatan usia pendidikan dasar	Memberikan pelayanan kesehatan pada usia pendidikan dasar sesuai standar skrining kesehatan usia pendidikan dasar					
	Persentase pelayanan kesehatan usia produktif sesuai standar	Memberikan pelayanan kesehatan usia produktif sesuai standar					
	Persentase pelayanan kesehatan bayi baru lahir sesuai standar pelayanan kesehatan bayi baru lahir.	Memberikan pelayanan kesehatan bayi baru lahir sesuai standar pelayanan kesehatan bayi baru lahir.					
	Persentase terlaksananya pelatihan manajemen BBLR dan aspekcia	Melaksanakan pelatihan manajemen BBLR dan aspekcia					
	Jumlah Puskesmas yang melaksanakan P4K	Jumlah Puskesmas yang melaksanakan P4K					
Kegiatan JAMPERSAL DAK	Persentase terlaksananya kegiatan Jampersal	Melaksanakan sosialisasi tentang penggunaan dana jampersal	3,484,440,000	Kasi Kesga dan Gizi			
Kegiatan BOK DAK	Persentase terlaksananya kegiatan Bantuan Operasional Kesehatan	Melakukan monitoring dan evaluasi pelaksanaan kegiatan	10,705,488,000	Kabid P2P			
Monitoring, Evaluasi dan Pelaporan	Persentase Puskesmas melaksanakan pencatatan dan pelaporan	Melaksanakan pencatatan dan pelaporan	55,000,000	Kasubbag Perencanaan, Keuangan dan Evaluasi			
Peningkatan sistem informasi	Persentase Puskesmas melaksanakan sistem informasi Puskesmas	Puskesmas melaksanakan sistem informasi Puskesmas	75,000,000	Kasubbag Perencanaan, Keuangan dan Evaluasi			
Revitalisasi Sistem Kesehatan	Persentase terlaksananya penyusunan dokumen anggaran	Melaksanakan pelatihan tentang penyusunan perencanaan tingkat Puskesmas	107,000,000	Kasubbag Perencanaan, Keuangan dan Evaluasi			
Pelayanan Kesehatan Penduduk Miskin Di Puskesmas Jaringannya	Persentase cakupan pelayanan kesehatan dasar pasien masyarakat miskin	Melaksanakan pelayanan kesehatan terpadu pada daerah terpencil dan KAT	70,000,000	Kasi Pelayanan Kesehatan Primer dan Jaminan Kesehatan			
Fasilitasi Pengelolaan Dana Jaminan Kesehatan Nasional (Kapitasi)	Persentase realisasi pengelolaan Dana Jaminan Kesehatan Nasional	Melaksanakan pengelolaan Dana Jaminan Kesehatan Nasional	6,500,000,000	Kasi Pelayanan Kesehatan Primer dan Jaminan Kesehatan			
Peningkatan Kesehatan Masyarakat	Persentase sarana pelayanan kesehatan pemerintah dan swasta yang memiliki tenaga sesuai ketentuan	Melaksanakan pelatihan singkat untuk tenaga kesehatan sesuai dengan kompetensi.	202,880,000	Kasi SDM			
	Persentase SDM Kesehatan yang mengikuti pelatihan teknis	Melaksanakan pelatihan singkat untuk tenaga kesehatan sesuai dengan kompetensi.					
	Persentase tenaga kesehatan yang dilakukan pembinaan dan pengawasan	Melaksanakan pembinaan dan pengawasan tenaga kesehatan					
	Persentase Puskesmas yang telah melakukan perhitungan ANJAB/ABK dalam menghitung kebutuhan SDM Kesehatan	Melakukan perhitungan ANJAB/ABK dalam menghitung kebutuhan SDM Kesehatan					

	Persentase Puskesmas yang telah menyusun profil SDM Puskesmas	Melaksanakan penyusunan profil SDM Puskesmas			
Pelayanan Perizinan Praktek Kesehatan	Persentase Tenaga Kesehatan yang mempunyai STR dan SIP	Melaksanakan agar Tenaga Kesehatan mempunyai STR dan SIP			
	Persentase sarana yankes yang memperkerjakan nakes sesuai ketentuan	Melaksanakan kegiatan agar memperkerjakan nakes sesuai ketentuan	30,000,000	Kasi SDMK	
	Persentase organisasi profesi yang melakukan pembinaan terintegrasi dengan Dinas Kesehatan	Melakukan pembinaan terintegrasi dengan Dinas Kesehatan oleh organisasi profesi			
Peningkatan Kemampuan dan Keterampilan Tenaga Penyehatan Tradisional	Persentase Puskesmas yang telah melaksanakan program pengobatan tradisional	Melaksanakan kunjungan spesialis jiwa dan sosialisasi dan pendataan penderita pasung	75,000,000	Kasi Pelayanan Kesehatan Tradisional	
		Melaksanakan asuhan mandiri Puskesmas dan kelompok masyarakat			
Penyelenggaraan kesehatan olahraga masyarakat dan kesehatan olahraga prestasi	Persentase jumlah kelompok masyarakat yang melaksanakan kegiatan olahraga	Melaksanakan kegiatan olahraga pada kelompok masyarakat	40,000,000	Kasi Kesehatan Lingkungan, Kesehatan Kerja dan Olahraga	
Peningkatan pelayanan dan penanggulangan masalah kesehatan (Pelayanan kesehatan 4 spesialisik	Persentase pelaksanaan pelayanan kesehatan 4 spesialisik dasar di Puskesmas dalam 1 tahun	Melaksanakan integrasi 4 spesialisik dasar dalam pelayanan kesehatan	40,000,000	Kasi Pelayanan Kesehatan Rujukan	
Peningkatan pelayanan dan penanggulangan masalah kesehatan (Pembinaan kesehatan dan keselamatan kerja K3)	Persentase terlaksananya pembinaan ke klinik pengobatan di Perusahaan	Melaksanakan bintek pelayanan K3 di Perusahaan dan pembinaan poli kesehatan perusahaan	20,500,000	Kasi Kesehatan Lingkungan, Kesehatan Kerja dan Olahraga	
Evaluasi dan Pengembangan Standar Pelayanan Kesehatan	Persentase Puskesmas yang telah melaksanakan manajemen Puskesmas	Melaksanakan manajemen Puskesmas	387,300,000	Kasi Pelayanan Kesehatan Primer dan Jaminan Kesehatan	
	Jumlah Puskesmas diakreditasi	Melaksanakan akreditasi Puskesmas			
Akreditasi Puskesmas - DAK Non Fisik	Jumlah Puskesmas diakreditasi	Melaksanakan akreditasi Puskesmas	928,000,000	Kabid Pelayanan Kesehatan	
Pengadaan Obat dan Perbekalan Kesehatan	Persentase ketersediaan obat dan vaksin dan perbekalan kesehatan	Pengadaan obat dan vaksin dan perbekalan kesehatan	351,122,000	Kasi Farmasi	
	Jumlah kegiatan pembinaan pengelolaan obat di masing-masing Puskesmas per tahun	Melaksanakan kegiatan pembinaan pengelolaan obat di masing-masing Puskesmas per tahun			
Kegiatan DAK Bidang Pelayanan Kefarmasian	Persentase ketersediaan obat dan vaksin dan perbekalan kesehatan	Melaksanakan pengadaan obat-obatan	2,645,760,000	Kasi Farmasi	
Peningkatan Pengawasan Keamanan Pangan dan Bahan Berbahaya	Persentase pembinaan dan pengawasan Industri Rumah Tangga	Melaksanakan pengawasan terhadap jajanan anak sekolah, dan P-IRT	35,000,000	Kasi Farmasi	
	Persentase kinerja apotik dan toko obat yang sesuai dengan peraturan perundang-undangan	Melaksanakan pengawasan terhadap kinerja apotik dan toko obat yang sesuai dengan peraturan perundang-undangan			

Peningkatan pengawasan dan antisipasi penanggulangan NAPZA	Persentase ketersediaan fasilitas IPWL dan peningkatan kapasitas SDM	Persentase ketersediaan fasilitas IPWL dan peningkatan kapasitas SDM	210,950,000	Kasi Pencegahan, Pengendalian Penyakit Tidak Menular dan Kesehatan Jiwa.			
Pengadaan, Peningkatan, dan Perbaikan Sarana dan Prasarana Puskesmas dan Jaringannya	Persentase pemenuhan alat-alat kesehatan di sarana kesehatan	Mengadakan alat-alat kesehatan	1,200,000,000	Kasi Sarana dan Prasarana Kesehatan			
Kegiatan DAK Bidang Pelayanan Kesehatan Dasar	Persentase pemenuhan alat-alat kesehatan di sarana kesehatan	Mengadakan alat-alat kesehatan	3,958,040,000	Kasi Sarana dan Prasarana Kesehatan			
DAK Pengadaan Peralatan Pendukung Imunisasi			181,260,000	Kasi Sarana dan Prasarana Kesehatan			
Penyelenggaraan Penyehatan Lingkungan	Persentase jumlah sarana yang memenuhi syarat hygiene sanitasi	Melaksanakan hygiene sanitasi	116,380,000	Kasi Kesehatan Lingkungan, Kesehatan Kerja dan			
Penyuluhan BABS	Persentase pelaksanaan penyuluhan BABS di Desa	Melaksanakan penyuluhan tentang penggunaan jamban sehat	40,000,000	Kasi Kesehatan Lingkungan, Kesehatan Kerja dan			
Peningkatan STBM	Jumlah desa yang melaksanakan STBM	Melaksanakan pembinaan terhadap desa STBM	35,000,000	Kasi Kesehatan Lingkungan, Kesehatan Kerja dan			
Pelayanan pencegahan dan penanggulangan penyakit menular (TB Paru)	Persentase cakupan angka keberhasilan pengobatan TB paru BTA Positif (success rate) minimal 85%	Memberikan pelayanan pengobatan terhadap penderita TB paru secara terus menerus	80,000,000	Kasi Pencegahan dan Pengendalian Penyakit Menular			
Pelayanan pencegahan dan penanggulangan penyakit menular (Malaria dan DBD)	Persentase desa API < 1 per 1000 penduduk	Memberikan penyuluhan tentang pencegahan dan penanggulangan penyakit malaria dan DBD	50,000,000	Kasi Pencegahan dan Pengendalian Penyakit Menular			
	Persentase cakupan penanganan kasus DBD	Melaksanakan penanganan kasus DBD					
Pelayanan pencegahan dan penanggulangan penyakit menular (HIV/AIDS)	Persentase penemuan kasus HIV/AIDS yang diobati	Memberikan penyuluhan tentang pencegahan dan penanggulangan penyakit HIV/AIDS di sekolah	60,000,000	Kasi Pencegahan dan Pengendalian Penyakit Menular			
	Persentase cakupan IMS yang diobati	Memberikan penyuluhan tentang penyakit IMS					
Pelayanan pencegahan dan penanggulangan penyakit menular (Rabies, Diare, Ispa/ Pneumonia)	Persentase cakupan pemeriksaan dan tatalaksana ISPA/Pneumonia melalui program MTBS	Melakukan pemeriksaan dan tatalaksana ISPA/Pneumonia melalui program MTBS	60,000,000	Kasi Pencegahan dan Pengendalian Penyakit Menular			
	Persentase cakupan pemeriksaan dan tatalaksana diare melalui	Melakukan pemeriksaan dan tatalaksana diare melalui					
	Persentase cakupan penanganan kasus gigitan rabies	Melakukan penanganan kasus gigitan rabies					
Peningkatan imunisasi dan surveilans epidemiologi penyakit menular	Persentase anak usia 0-11 bulan mendapatkan imunisasi dasar lengkap	Memberikan imunisasi dasar lengkap pada anak usia 0-11 bulan	126,410,000	Kasi Surveilans dan Imunisasi			
	Persentase Puskesmas yang mencapai 80% imunisasi dasar lengkap pada bayi	Memberikan imunisasi dasar lengkap pada bayi yang mencapai 80%					
	Persentase pemeriksaan dan pembinaan calon jemaah haji	Melakukan pemeriksaan dan pembinaan calon jemaah haji					
Peningkatan imunisasi dan surveilans epidemiologi penyakit menular (kejadian luar biasa)	Persentase peningkatan upaya penanggulangan wabah dan KLB	Melaksanakan upaya penanggulangan wabah dan KLB		Kasi Surveilans			

	Persentase peningkatan angka penemuan kasus Non Polio AFP Rate per 100.000 penduduk usia <15 Tahun	Melakukan penemuan kasus Non Polio AFP Rate per 100.000 penduduk usia <15 Tahun	70,410,000	Kasi Surveilans dan Imunisasi		
	Persentase pemeriksaan serologis terhadap suspek campak	Melakukan pemeriksaan serologis terhadap suspek campak				
Peningkatan imunisasi dan surveilans epidemiologi penyakit menular (AFP)	Persentase sinyal kewaspadaan dini direpson	kewaspadaan dini direpson	20,000,000	Kasi Surveilans dan Imunisasi		
	Persentase peningkatan penanggulangan krisis kesehatan	Melakukan pencegahan peningkatan penanggulangan krisis kesehatan				
Peningkatan Komunikasi, Informasi dan Edukasi (KIE) Pencegahan dan Pemberantasan Penyakit	Persentase cakupan masyarakat 15- 59 tahun yang mendapatkan deteksi dini terhadap faktor resiko PTM	Melakukan deteksi dini terhadap faktor resiko PTM pada cakupan masyarakat 15-59	55,000,000	Kasi Pencegahan, Pengendalian Penyakit Tidak Menular dan Kesehatan Jiwa		
	Persentase cakupan WUS 30-50 tahun yang mendapatkan screening kanker payudara dan serviks	Melakukan screening kanker payudara dan serviks pada cakupan WUS 30-50 tahun				
Peningkatan pelayanan dan penanggulangan masalah kesehatan (Pelayanan kesehatan jiwa masyarakat)	Persentase pelayanan kesehatan orang dengan gangguan jiwa berat sesuai standar	Memberikan pelayanan kesehatan orang dengan gangguan jiwa berat sesuai standar	65,000,000	Kasi Pencegahan, Pengendalian Penyakit Tidak Menular dan Kesehatan Jiwa		
Penyediaan Jasa Komunikasi, Sumber Daya Air dan Listrik	Persentase ketersediaan jasa telepon, air dan listrik	Melaksanakan pembayaran listrik, air dan telpon Dinas Kesehatan dan Puskesmas	220,000,000	Kasubbag Umum, Kepegawaian dan Aset		
Penyediaan Jasa Jaminan Pemeliharaan Kesehatan	Jumlah tenaga kontrak yang mendapat jaminan pemeliharaan kesehatan	Jumlah tenaga kontrak yang mendapat jaminan pemeliharaan kesehatan	7,660,800	Kasubbag Umum, Kepegawaian dan Aset		
Penyediaan Jasa Jaminan Barang Milik Daerah	Persentase kendaraan dinas roda 4 yang di asuransikan	Mengasuransikan kendaraan dinas	69,000,000	Kasubbag Umum, Kepegawaian dan Aset		
Penyediaan Jasa Pemeliharaan dan Perizinan Kendaraan Dinas/Operasional	Persentase kendaraan dinas roda 4 dan roda 2 yang dibayarkan pajaknya	Melaksanakan pembayaran pajak kendaraan	30,000,000	Kasubbag Umum, Kepegawaian dan Aset		
Penyediaan Jasa Administrasi Keuangan	Persentase pengelola keuangan yang mendapatkan insentif	Melaksanakan pembayaran insentif bagi pengelola keuangan	445,400,000	Kasubbag Umum, Kepegawaian dan Aset		
Penyediaan Jasa Kebersihan Kantor	Persentase ketersediaan alat kebersihan dan bahan pembersih sesuai kebutuhan	Mengadakan bahan dan peralatan kebersihan untuk Dinas Kesehatan dan Puskesmas	110,000,000	Kasubbag Umum, Kepegawaian dan Aset		
Penyediaan Alat Tulis Kantor	Persentase ketersediaan alat tulis kantor sesuai dengan kebutuhan	Mengadakan alat tulis kantor untuk Dinas Kesehatan dan Puskesmas	35,000,000	Kasubbag Umum, Kepegawaian dan Aset		
Penyediaan Barang Cetak dan Penggandaan	Persentase ketersediaan barang cetakan dan penggandaan sesuai kebutuhan	Mengadakan cetak kop Bupati dan kartu inventaris	15,400,000	Kasubbag Umum, Kepegawaian dan Aset		
Penyediaan Komponen Instalasi Listrik/Penerangan Bangunan Kantor	Persentase ketersediaan komponen instalasi listrik sesuai kebutuhan	Mengadakan alat elektronik listrik untuk Dinas Kesehatan dan Puskesmas	10,000,000	Kasubbag Umum, Kepegawaian dan Aset		
Penyediaan Peralatan dan Perlengkapan Kantor	Persentase ketersediaan peralatan dan perlengkapan kantor sesuai kebutuhan	Mengadakan stand pameran dalam rangka ulang tahun Kabupaten Tebo	24,000,000	Kasubbag Umum, Kepegawaian dan Aset		

Penyediaan Bahan Bacaan dan Peraturan Perundang-Undangan	Persentase ketersediaan bahan bacaan surat kabar	Membayar tagihan pengadaan surat kabar harian	15,000,000	Kasubbag Umum, Kepegawaian dan Aset			
Penyediaan Makanan dan Minuman	Persentase ketersediaan makanan dan minuman sesuai dengan kebutuhan	Menyediakan makan minum peserta rapat dan tamu pada Dinas Kesehatan	12,000,000	Kasubbag Umum, Kepegawaian dan Aset			
Rapat-Rapat Koordinasi dan Konsultasi Ke Luar Daerah	Persentase rapat koordinasi dan konsultasi yang dilaksanakan	Melaksanakan kegiatan rapat-rapat dan konsultasi keluar daerah 15 program kesehatan setiap bulan selama 1 tahun,	150,000,000	Kasubbag Umum, Kepegawaian dan Aset			
Penyediaan Jasa Tenaga Pendukung Administrasi/Teknis Perkantoran	Persentase ketersediaan insentif tenaga kontrak	Melakukan pembayaran Honorarium Non PNS (Bidan Kontrak HWS) sebanyak 35 orang, tersedianya honorarium non PNS (petugas yankes SAD) sebanyak 6 orang, tersedianya honorarium non PNS (CS, jaga malam, supir, adc) sebanyak 6 orang,	564,000,000	Kasubbag Perencanaan, Keuangan dan Evaluasi			
Pembangunan Gedung Kantor	Jumlah pembangunan gedung kantor	Jumlah pembangunan gedung kantor	290,000,000	Kasi Sarana Prasarana			
Pemeliharaan Rutin/Berkala Gedung Kantor	Jumlah gedung kantor yang mendapat pemeliharaan	Jumlah gedung kantor yang mendapat pemeliharaan	25,000,000	Kasubbag Umum, Kepegawaian dan Aset			
Pemeliharaan Rutin/Berkala Kendaraan Dinas/Operasional	Persentase pengadaan meubeler yang terpenuhi	Jumlah kendaraan dinas/operasional yang mendapatkan pemeliharaan	746,300,000	Kasubbag Umum, Kepegawaian dan Aset			
Pemeliharaan Rutin/Berkala Peralatan Gedung Kantor	Jumlah peralatan gedung kantor yang mendapatkan pemeliharaan	Jumlah peralatan gedung kantor yang mendapatkan pemeliharaan	35,000,000	Kasubbag Umum, Kepegawaian dan Aset			
Rehabilitasi Sedang/Berat Kendaraan Dinas/Operasional	Persentase kendaraan dinas yang direhab	Mengadakan rehabilitasi sedang kendaraan dinas/operasional sehingga menjadi layak	20,000,000	Kasubbag Umum, Kepegawaian dan Aset			
Pengadaan Pakaian Dinas Beserta Perlengkapannya	Persentase pegawai yang mendapatkan pakaian dinas beserta atributnya	Mengadakan pakaian dinas bagi pegawai	315,000,000	Kasubbag Umum, Kepegawaian dan Aset			
Peningkatan Sumber Daya Aparatur Kesehatan	Persentase jumlah peraturan perundang-undangan tentang kepegawaian yang tersosialisasikan	Melaksanakan pertemuan TU	55,000,000	Kasubbag Umum, Kepegawaian dan Aset			
Penyusunan Laporan Capaian Kinerja dan Ikhtisar Realisasi Kinerja SKPD	Persentase tersedianya LAKIP	Melaksanakan penyusunan LAKIP-SKPD tahun 2015.	10,000,000	Kasubbag Perencanaan, Keuangan dan Evaluasi			
Inventarisasi/Labelisasi Aset Daerah	Persentase tertata nya Aset Dinas	Melaksanakan penataan Aset Dinas	15,000,000	Kasubbag Umum, Kepegawaian dan Aset			
			36,441,295,800				

Muara Tebo, Maret 2016 Kepala Dinas Kesehatan Kabupaten Tebo
M. Ridwan, MPH
NIP. 19660706 198903 1 009

